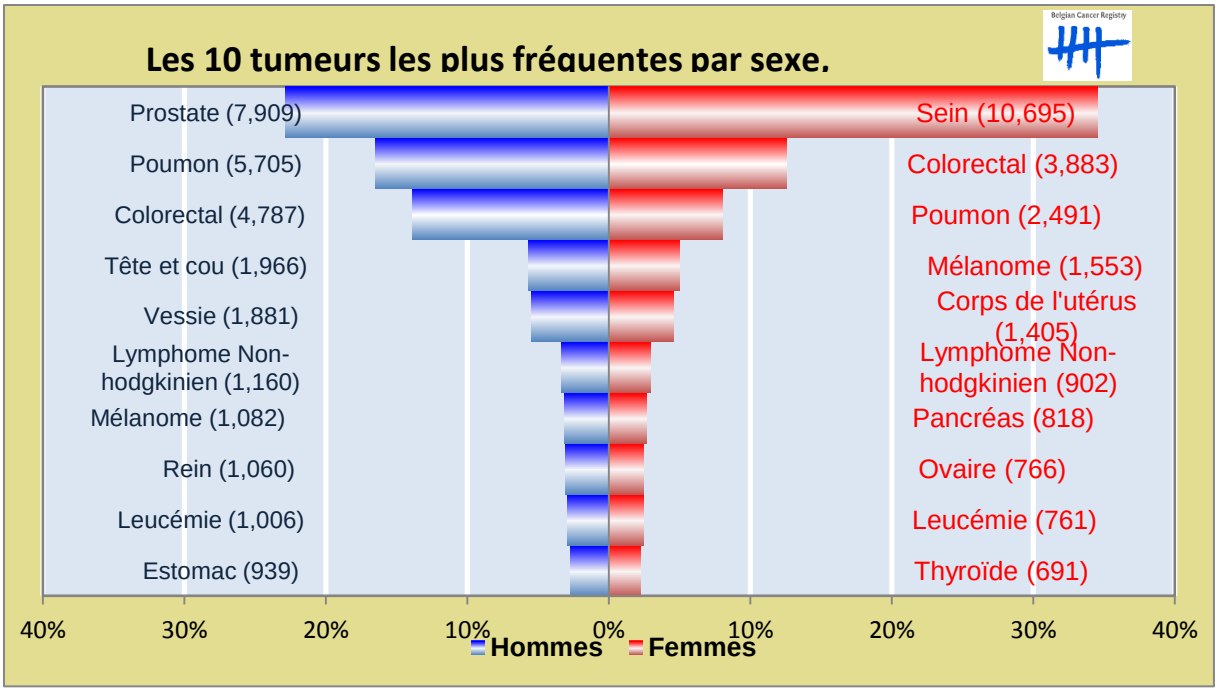
Les 10 tumeurs les plus fréquentes par sexe.
Prostate (7,909)
Poumon (5,705)
Colorectal (4,787)
Tête et cou (1,966)
Vessie (1,881)
Lymphome Non-hodgkinien (1,160)
Mélanome (1,082)
Rein (1,060)
Leucémie (1,006)
Estomac (939)
Sein (10,695)
Colorectal (3,883)
Poumon (2,491)
Mélanome (1,553)
Corps de l'utérus (1,405)
Lymphome Non-hodgkinien (902)
Pancréas (818)
Ovaire (766)
Leucémie (761)
Thyroïde (691)
40%
30%
20%
10%
0%
10%
20%
30%
40%
Hommes
Femmes

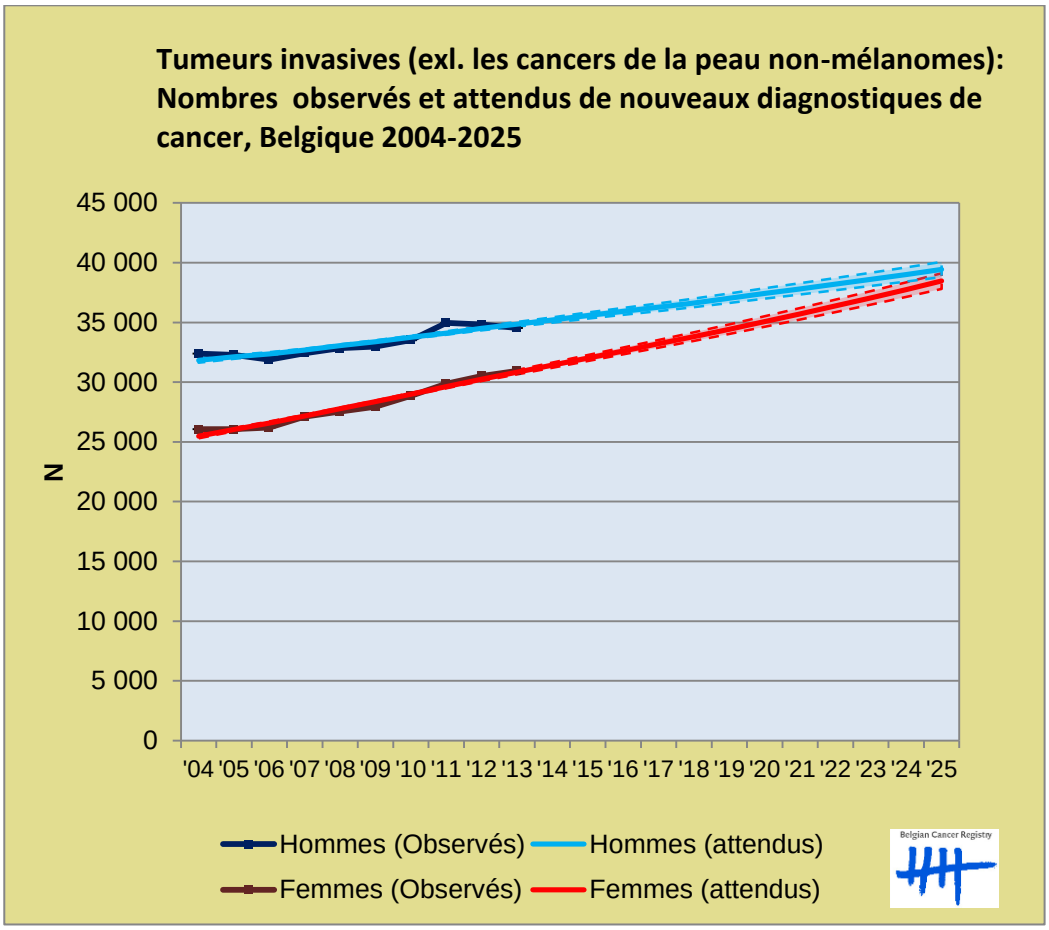
Tumeurs invasives (exl. les cancers de la peau non-mélanomes): Nombres observés et attendus de nouveaux diagnostiques de cancer, Belgique 2004-2025
45 000
40 000
35 000
30 000
25 000
20 000
15 000
10 000
5 000
0
N
'04 '05 '06 '07 '08 '09 '10 '11 '12 '13 '14 '15 '16 '17 '18 '19 '20 '21 '22 '23 '24 '25
Hommes (Observés)
Hommes (attendus)
Femmes (Observés)
Femmes (attendus)

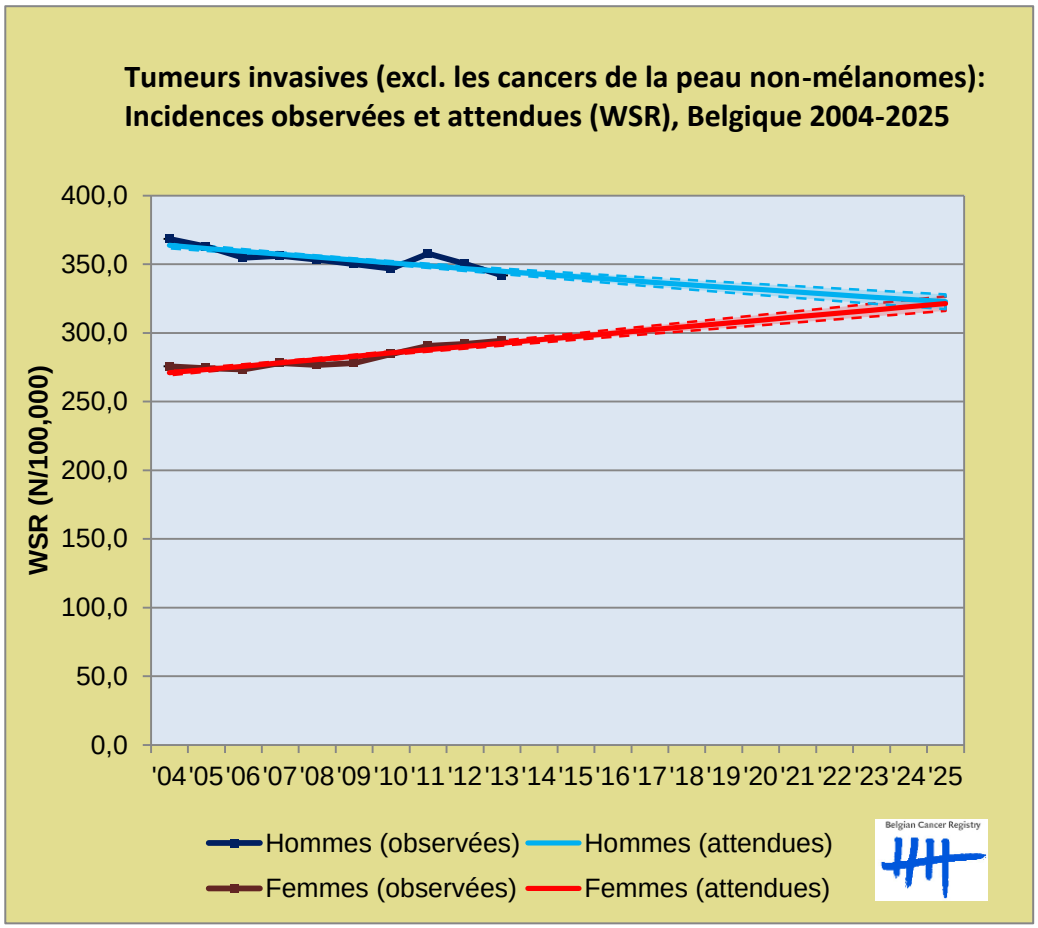
Tumeurs invasives (excl. les cancers de la peau non-mélanomes):
Incidences observées et attendues (WSR), Belgique 2004-2025
WSR (N/100,000)
400,0
350,0
300,0
250,0
200,0
150,0
100,0
50,0
0,0
'04 '05 '06 '07 '08 '09 '10 '11 '12 '13 '14 '15 '16 '17 '18 '19 '20 '21 '22 '23 '24 '25
Hommes (observées)
Hommes (attendues)
Femmes (observées)
Femmes (attendues)
Belgian Cancer Registry